



Calle las Válvulas Mz. E2 Lt. 4-7
Parque Industrial de Ancón

946 051 429 / 955 428 683 / 919 283 833

ventas@ipcaucho.com

IP IP CAUCHO S.A.C.



MCM-001

Mitsubishi Canter Superior
1 11/16 x 1 7/8 x 13

IP IP CAUCHO S.A.C.



MCM-001-A

Mitsubishi Canter Superior - Doble
Lona Vendado 1 11/16 x 1 7/8 x 13

IP IP CAUCHO S.A.C.



MCM-002

Mitsubishi Canter Inferior
1 11/16 x 1 7/8 x 14

IP IP CAUCHO S.A.C.



MCM-002-A

Mitsubishi Canter Inferior - Doble
Lona Vendado 1 11/16 x 1 7/8 x 14

IP IP CAUCHO S.A.C.



MCM-004

Mitsubishi Rosa Superior
1 11/16 x 1 7/8 x 15

IP IP CAUCHO S.A.C.



MCM-004-A

Mitsubishi Fuso Superior Vendado
1 3/4 x 2 x 17

IP IP CAUCHO S.A.C.



MCM-004-B

Mitsubishi Fuso Superior - Doble
Lona Vendado 1 3/4 x 2 x 15

IP IP CAUCHO S.A.C.



MCM-005

Mitsubishi Rosa Inferior
1 11/16 x 1 7/8 x 16

IP IP CAUCHO S.A.C.



MCM-006

Mitsubishi Fuso Superior
1 5/8 x 2 x 15

IP IP CAUCHO S.A.C.



MCM-006-A

Mitsubishi Fuso Superior (Vendada)
1 5/8 x 2 1/4 x 15

IP IP CAUCHO S.A.C.



MCM-007

Mitsubishi Fuso Turbo
2 x 2 x 21

IP IP CAUCHO S.A.C.



MCM-008

Mitsubishi Lancer Inferior
1 3/8 x 21 1/2

IP IP CAUCHO S.A.C.



MCM-009

Mitsubishi Bomba De Agua
1 1/8 x 1 1/8 x 6

IP IP CAUCHO S.A.C.



MCM-010-B

Mitsubishi Fuso Inferior
Doble Lona Vendada 1 3/4 x 2 x 22

IP IP CAUCHO S.A.C.



MCM-010

Mitsubishi Fuso Inferior
1 3/4 x 2 x 18

IP IP CAUCHO S.A.C.



MCM-010-A
Mitsubishi Fuso Inferior
1 3/4 x 2 x 24

IP IP CAUCHO S.A.C.



MCM-011
Mitsubishi 4A 33
2 1/2 x 2 1/2 x 11

IP IP CAUCHO S.A.C.



MCM-012
Mitsubishi Canter 4D-34 Inferior
1 7/8 x 1 3/4 x 22

IP IP CAUCHO S.A.C.



MCM-013
Mitsubishi Montero 4 x 4 Superior
1 3/8 x 1 3/8 x 14

IP IP CAUCHO S.A.C.



MCM-015
Mitsubishi Libero Superior
1 1/2 x 1 3/8 x 22

IP IP CAUCHO S.A.C.



MCM-016
Mitsubishi Libero Inferior
1 3/8 x 1 1/2 x 15

IP IP CAUCHO S.A.C.



MCM-017
Mitsubishi Libero Turbo Rur
1 1/2 x 1 7/8 x 21

IP IP CAUCHO S.A.C.



MCM-018
Mitsubishi Libero Petrolero Superior
1 3/8 x 1 3/8 x 13

IP IP CAUCHO S.A.C.



MCM-019
Mitsubishi Libero Petrolero Inferior
1 3/8 x 22

IP IP CAUCHO S.A.C.



MCM-021
Mitsubishi Lancer Superior
1 3/8 x 1 3/8 x 12

IP IP CAUCHO S.A.C.



MCM-022
Mitsubishi Montero 4 x 4 Superior
1 1/4 x 1 1/4 x 14

IP IP CAUCHO S.A.C.



MCM-023
Mitsubishi Lancer Superior
1 1/4 x 1 1/4 x 24

IP IP CAUCHO S.A.C.



MCM-024
Mitsubishi Turbo Montero 4 x 4
1 3/4 x 1 5/8 x 22

IP IP CAUCHO S.A.C.



MCM-025
Mitsubishi Turbo Canter
2 1/2 x 2 3/4 x 13

IP IP CAUCHO S.A.C.



MCM-026
Mitsubishi Libero Gasolinero Inferior
1 3/8 x 1 3/8 x 15

IP IP CAUCHO S.A.C.



MCM-027

Mitsubishi Granada Superior

1 1/4 x 1 1/4 x 16

IP IP CAUCHO S.A.C.



MCM-028

Mitsubishi Granada Inferior

1 3/8 x 1 3/8 x 28

IP IP CAUCHO S.A.C.



MCM-029

Mitsubishi Libero Gasolinero Inferior

1 3/8 x 1 3/8 x 14

IP IP CAUCHO S.A.C.



MCM-030

Mitsubishi Canter 4D-37 Inferior

1 7/8 x 23

IP IP CAUCHO S.A.C.



MCM-031

Mitsubishi Fuso Posterior

1 1/2 x 1 7/8 x 12

IP IP CAUCHO S.A.C.



MCM-031-A

Mitsubishi Fuso Posterior

1 5/8 x 12

IP IP CAUCHO S.A.C.



MCM-032

Mitsubishi Libero Petrolero Inferior

1 3/8 x 1 3/8 x 22

IP IP CAUCHO S.A.C.



MCM-033

Mitsubishi Rosa Moderno

1 3/4 x 2 x 16

IP IP CAUCHO S.A.C.



MCM-034

Mitsubishi 4D - 34 Superior

1 5/8 x 2 x 13

IP IP CAUCHO S.A.C.



MCM-035

Mitsubishi Canter Turbo 4D - 34

2 5/32 x 2 1/2 x 17

IP IP CAUCHO S.A.C.




MCM-036

Mitsubishi 4D-37 Rosa Año 2002

Inferior. 1 3/4 x 2 x 27

IP IP CAUCHO S.A.C.



MCM-038

Mitsubishi Galant Superior

1 3/8 x 1 1/4 x 12

IP IP CAUCHO S.A.C.



MCM-040

Mitsubishi Dakar Superior

1 5/8 x 1 5/8 x 12

IP IP CAUCHO S.A.C.



MCM-044

Mitsubishi Fuso Posterior

1 5/8 x 10

IP IP CAUCHO S.A.C.



MCM-045

Mitsubishi 4D-37 Rosa Mod. Año 2002 Inferior

1 3/4 x 1 7/8 x 23

IP IP CAUCHO S.A.C.



MCM-046

Mitsubishi
1 3/4 x 1 3/4 x 22


IP IP CAUCHO S.A.C.



MCM-048

Mitsubishi Libero Año 94 Superior
1 1/8 x 1 3/8 x 23

IP IP CAUCHO S.A.C.



MCM-049

Mitsubishi Galant Inferior
1 3/8 x 1 3/8 x 32

IP IP CAUCHO S.A.C.



MCM-051

Mitsubishi Canter Turbo
1 7/8 x 2 x 16

IP IP CAUCHO S.A.C.



MCM-052

Mitsubishi Lancer Inferior
1 3/8 x 27

IP IP CAUCHO S.A.C.



MCM-053

Mitsubishi
1 1/8 x 20

IP IP CAUCHO S.A.C.



MCM-054

Mitsubishi L 200 Superior
1 5/16 x 13

IP IP CAUCHO S.A.C.



MCM-054-A

Mitsubishi L 200 Superior
Doble Lona Vendada 1 5/16 x 13

IP IP CAUCHO S.A.C.



MCM-055

Mitsubishi L-200 Inferior
1 5/16 x 24

IP IP CAUCHO S.A.C.



MCM-055-A

Mitsubishi L-200 Inferior
Doble Lona Vendada 1 5/16 x 24

IP IP CAUCHO S.A.C.



MCM-056

Mitsubishi Cedia Superior
1 x 1 5/16 x 14

IP IP CAUCHO S.A.C.



MCM-057

Mitsubishi Cedia Inferior
1 5/16 x 16

IP IP CAUCHO S.A.C.



MCM-058

Mitsubishi Montero Superior
1 3/8 x 15

IP IP CAUCHO S.A.C.



MCM-059

Mitsubishi
1 3/8 x 17

IP IP CAUCHO S.A.C.



MCM-060

Mitsubishi Libero Superior
1 1/4 x 16

IP IP CAUCHO S.A.C.



MCM-061-N

Mitsubishi L200 Turbo
Doble Lona - Nitrilo

1 5/8 x 14

IP IP CAUCHO S.A.C.



MCM-062

Mitsubishi Canter Superior

1 1/2 x 1 3/4 x 13

IP IP CAUCHO S.A.C.



MCM-063

Mitsubishi Fuso Moderno Superior

1 7/8 x 2 1/4 x 18

IP IP CAUCHO S.A.C.



MCM-064

Mitsubishi Canter
Fuso Superior 9 X 5

1 7/8 x 14

IP IP CAUCHO S.A.C.



MCM-065

Mitsubishi Canter 4D-34-37

1 9/16 x 1 7/8 x 15

IP IP CAUCHO S.A.C.



MCM-065-A

Mitsubishi Canter

1 3/4 x 1 7/8 x 19 1/2

IP IP CAUCHO S.A.C.

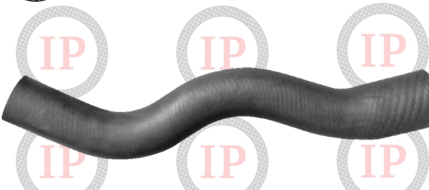


MCM-066

Mitsubishi 4D -34 Moderno
Inferior

1 3/4 x 1 3/4 x 22

IP IP CAUCHO S.A.C.



MCM-067

Mitsubishi L - 200 Turbo

1 5/8 x 2 x 21

IP IP CAUCHO S.A.C.



MCM-067-A

Mitsubishi L - 200 Turbo

Doble Lona

1 5/8 x 2 x 21

IP IP CAUCHO S.A.C.



MCM-068

Mitsubishi 4D 34

1 9/16 x 1 5/16 x 15

IP IP CAUCHO S.A.C.



MCM-069

Mitsubishi Canter Calefaccion
Coaster

1 x 1 x 19

IP IP CAUCHO S.A.C.



MCM-070

Mitsubishi

1 5/16 x 13

IP IP CAUCHO S.A.C.



MCM-071

Mitsubishi

2 1/4 x 3 x 19

IP IP CAUCHO S.A.C.



MCM-073

Mitsubishi L200-Turbo

2 3/8 x 2 3/4 x 20

IP IP CAUCHO S.A.C.



MCM-074

Mitsubishi L 200 Superior

1 3/8 x 1 3/8 x 13

IP IP CAUCHO S.A.C.



MCM-075
Mitsubishi Canter Inferior
1 5/8 x 1 7/8 x 18

IP IP CAUCHO S.A.C.



MCM-075-A
Mitsubishi Fuso (Maquina - S/M)
1 7/8 x 1 3/4 x 19.5

IP IP CAUCHO S.A.C.



MCM-077
Mitsubishi Fuso
1 5/8 x 1 5/8 x 22

IP IP CAUCHO S.A.C.



MCM-078
Mitsubishi Canter Furgon
1 13/16 x 1 15/16 x 17

IP IP CAUCHO S.A.C.



MCM-080
Mitsubishi Turbo L200 (Doble
Lona -Vendada) 2 11/16 x 2 3/8 x 20

IP IP CAUCHO S.A.C.



MCM-081
Mitsubishi Intercoler L200 (Doble
Lona -Vendada) 65mm x 60mm x 15

IP IP CAUCHO S.A.C.



MCM-082-N
Mitsubishi Turbo L200 - Nitrilo
Doble Lona 2 3/4 x 2 3/8 x 15 1/2

IP IP CAUCHO S.A.C.



MCM-083
Mitsubishi Turbo L200
2 5/16 x 2 1/8 x 16 1/2

IP IP CAUCHO S.A.C.



MCM-084
Mitsubishi Canter 4D-34 Inferior
Vendada 1 3/4 x 1 7/8 x 20

IP IP CAUCHO S.A.C.



MCM-085
Mitsubishi Fuso - Rosa Año 2013
Vendado 1 13/16 x 22 1/2

IP IP CAUCHO S.A.C.



MCM-086
Mitsubishi Canter 4D-37 Moderno
1 3/4 x 22

IP IP CAUCHO S.A.C.



MCM-088
Mitsubishi Fuso Motor 4M50
Superior 1 13/16 x 15

IP IP CAUCHO S.A.C.



MCM-089
Mitsubishi Canter Superior
1 3/4 x 1 3/4 x 26

IP IP CAUCHO S.A.C.



MCM-090
Mitsubishi Canter Superior
1 3/4 x 1 3/4 x 24

IP IP CAUCHO S.A.C.



MCM-091
Kia Rio Inferior Año 2010
(Modificado) 1 1/4 x 22

IP IP CAUCHO S.A.C.



MCM-092

Mitsubishi Turbo L200 (Doble Lona -Vendada) 2 3/8 x 2 5/8 x 24

IP IP CAUCHO S.A.C.



2 1/4 x 2 3/4 x 16 1/2

MCM-093

Mitsubishi Turbo L200 Diesel Año 2022 (Dob. Lona -Vendada)

IP IP CAUCHO S.A.C.



MCM-094

Mitsubishi Motor 4D37 Superior 1 3/4 x 23

IP IP CAUCHO S.A.C.



MCM-095

Mitsubishi Turbo - Fuso Moderno Vendada 2 1/4 x 2 1/2 x 16